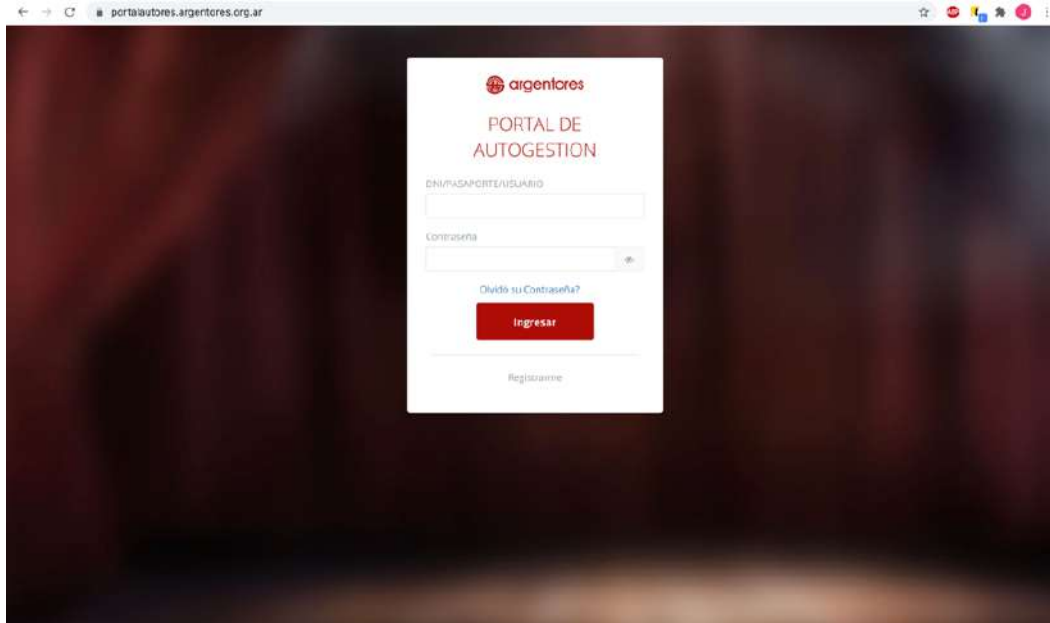


Declaración de obras originales de televisión con capítulos

Una vez que todos los autores involucrados tienen su usuario ACTIVO, uno de los autores puede iniciar el trámite desde el portal <https://portalautores.argentores.org.ar/>



Se ingresa con número de DNI

*si tiene problemas para generar cuenta o clave comuníquese con altasgda@argentores.org.ar

-Una vez haya ingresado a su usuario elige “declarar obra”

The screenshot shows a user interface for a portal. At the top left, there is a navigation menu icon and a star icon. The user's name 'Bienvenido/a MARIA EMILIA' is displayed in the top left, and a red button labeled '¿Necesitas ayuda?' is in the top right. The main content area features five cards, each with a colored icon and a title:

- CONSULTA DE SALDO** (Teal icon): 'Accede a la consulta de saldo y movimientos'. Subtext: 'Permite visualizar los movimientos de las liquidaciones'.
- DECLARAR OBRA** (Blue icon): 'Inicia el trámite de declaración de obra'. Subtext: 'Permite iniciar el trámite de Declaración de obra'.
- ESTADO DE TRAMITES** (Maroon icon): 'Consultar estado de trámites'. Subtext: 'Permite consultar el estado de los trámites en curso'.
- OBRAS REGISTRADAS** (Red icon): 'Consulta de obras registradas'. Subtext: 'Permite consultar las obras ya registradas por el autor'.
- SOLICITAR AUTORIZACION** (Orange icon): 'Inicia un trámite de solicitud de autorización'. Subtext: 'Permite iniciar el trámite de Solicitud de Autorización'.

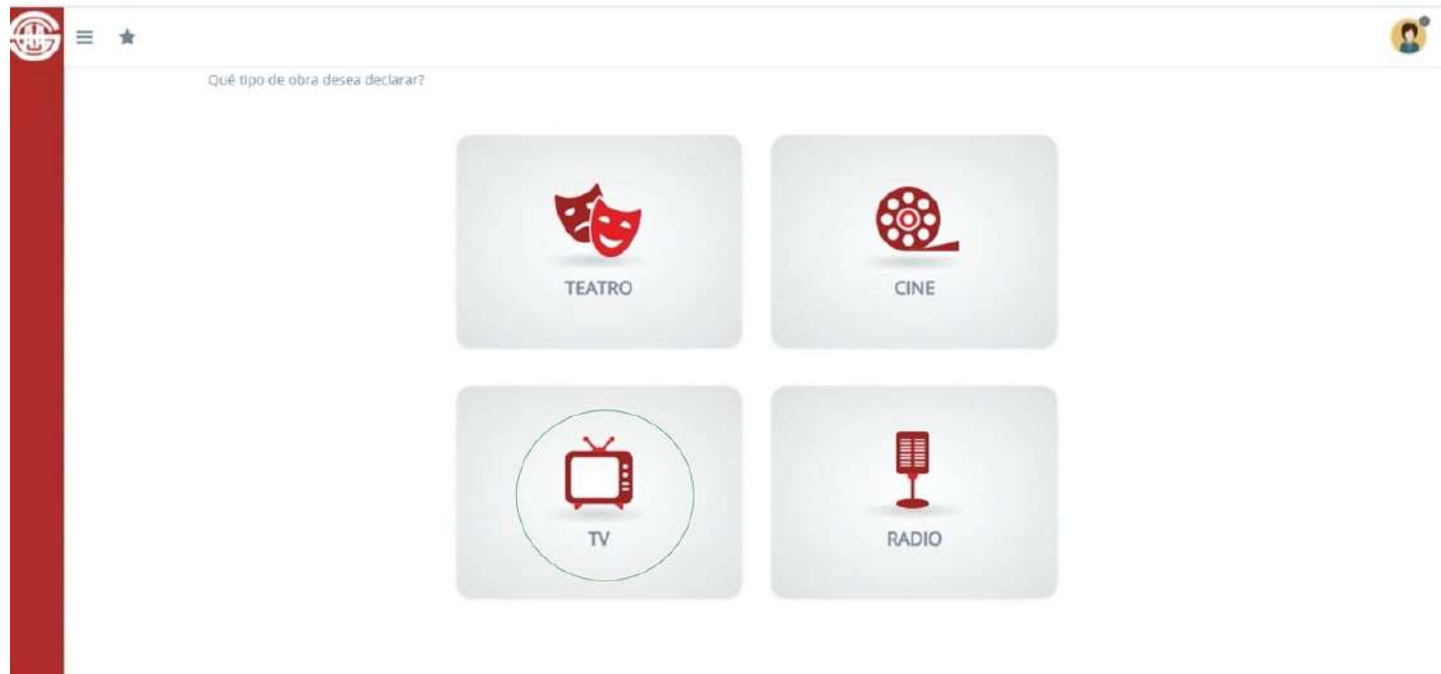
At the bottom, the footer contains the text '© 2019 PORTAL DE AUTOGESTION DE AUTORES v1.5 | LOCAL' on the left and 'HSv 3.0' on the right.

-El portal le dice: Por favor, indique si la obra a declarar toma partes, personajes o referencia a otras obras. Como la obra a declarar no usa nada de otro autor, es original, pone NO. Si utiliza algo de otro autor por favor comuníquese con el Departamento de Declaraciones.



The screenshot shows a web portal interface. On the left, there is a vertical red sidebar with a logo at the top, a home icon, and a gear icon. The main content area has a white background. At the top right of the main area, there is a user profile icon. Below the profile icon, the text "Declaración de obra" is displayed in red. Underneath, a grey instruction reads: "Por favor, indique si la obra a declarar toma partes, personajes o referencia a otras obras." In the center, there are two buttons: "SI" and "NO". The "NO" button is highlighted with a green circle, indicating it is the selected option. At the bottom left, the footer text reads "© 2020 PORTAL | LOCAL", and at the bottom right, it reads "HSV 3.0".

-Si su guión es de lenguaje televisivo elige TV incluso si estrena en internet u otro medio



The image shows a web interface for declaring a work type. At the top left is a red vertical bar with a circular logo. To its right are a hamburger menu icon and a star icon. At the top right is a user profile icon. The main content area has the question "¿Qué tipo de obra desea declarar?" and four buttons: "TEATRO" (with a red mask icon), "CINE" (with a red film reel icon), "TV" (with a red television icon, which is highlighted by a green circle), and "RADIO" (with a red microphone icon).

-Elegir “nueva obra con capítulos”



LA DECLARACIÓN QUE ESTA POR HACER ES POR UNA SOLA DISTRIBUCIÓN AUTORAL. SI POR EJEMPLO TIENE UN GRUPO DE AUTORES DEL CAPITULO 1 AL 5 Y OTRO DEL 6 AL 10 VA A TENER QUE DECLARAR UNA SOLA Y DESPUÉS HACER OTRO TRAMITE QUE SE LLAMA “AGREGAR CAPITULOS”

-PASO 1 Completan los campos obligatorios con datos específicos del estreno .

TV Con capítulos

Declaración de obra original



Título •	Rubro •	Idioma •
<input type="text" value="INSTRUCTIVO MARZO"/>	<input type="text" value="CONTINUIDADES"/>	<input type="text" value="ESPAÑOL"/>
Lugar de estreno •	Dirección de estreno •	
<input type="text" value="CANAL 13"/> <small>(Canal y Localidad / Plataforma)</small>	<input type="text" value="DIRECCIÓN DEL CANAL Y LOCALIDAD"/> <small>(Dirección del Canal y Localidad)</small>	
Fecha de estreno •	Duración (min) •	Observaciones
<input type="text" value="27/02/2024"/>  	<input type="text" value="60"/>	<input type="text"/> <small>(120 caracteres máximo)</small>
Señal TV estreno		
<input type="text"/>		

Siguiente

-PASO 2 Cargar los capítulos por número o títulos de los mismos.

TV Con capítulos

Declaración de obra original



Los capítulos comparten título con la obra? •

Temporada •

Desde Capitulo

Hasta Capitulo

Anterior

Siguiente

TV Con capítulos

Declaración de obra original



Los capítulos comparten título con la obra? ●



Nro		Titulo	
-	0	+	<input type="text"/>
-	0	+	<input type="text"/>
-	0	+	<input type="text"/>
-	0	+	<input type="text"/>
-	0	+	<input type="text"/>

Temporada ●

Nro		Titulo	
-	0	+	<input type="text"/>
-	0	+	<input type="text"/>
-	0	+	<input type="text"/>
-	0	+	<input type="text"/>
-	0	+	<input type="text"/>

Si tienen títulos solo se pueden poner 20 capítulos, el resto de los capítulos se suman desde la solicitud “Agregar capítulos”, lo mismo con otras temporadas.

-PASO 3 Aquí le pide el rubro de la obra (continuidades, documental, unitario...), no importa que no esté seguro ya que se determinará por medio de una inspección.

Si corresponde puede completar más de un campo de rubro. Uno de los rubros o el único rubro debe ser marcado como principal

TV Con capítulos

Declaración de obra original



Seleccione cuantos rubros de arancel correspondan:

RUBRO 1

CONTINUIDADES PRESENTACIONES GLOSAS Y ANALOGOS CADA 15'

Duración

20

Principal

Si

RUBRO2

Seleccione una opción

Duración

Principal

No

RUBRO 3

Seleccione una opción

Duración

Principal

No

Anterior

Siguiente

-PASO 4 en este paso se declara la autoría que puede ser 100% de la persona que está haciendo el trámite

TV Con capítulos

Declaración de obra original



RUBRO 1

Soy el único autor del rubro Comparto la autoría del rubro con otros autores

MARIA EMILIA (Tú)

Rol:

Porcentaje de distribución: ?

Anterior

Siguiente

o pueden haber coautores. En caso de haber coautores recordar que deben tener su cuenta activa, se buscan por dni o apellido y se seleccionan dentro del box de búsqueda. Está la posibilidad de tener un autor que sea de otra sociedad de gestión (SGAE, SOGEM, AGADU...), en este caso pone SI en “el componente tiene coautores administrados por otra sociedad de gestión” (no es para autores que no tienen cuenta, es para autores de otras sociedades). Los autores invitados tendrán que completar su distribución desde su usuario. Y por los autores de otras sociedades deberán comunicarse con nosotros para informarnos nombre, sociedad y distribución, esto será confirmado con las sociedades en cuestión antes de continuar con el trámite.

Declaración de obra original



RUBRO 1

Soy el único autor del rubro Comparto la autoría del rubro con otros autores

MARIA EMILIA (Tú)

Rol: AUTORIA Porcentaje de distribución: ?

El rubro de arancel tiene coautores administrados por otra Sociedad de Gestión: No

Complete los campos con el autor/autora a invitar:

1- Nombre, Apellido o DNI/CUIT	2- Nombre, Apellido o DNI/CUIT
<input type="text"/>	<input type="text"/>
3- Nombre, Apellido o DNI/CUIT	4- Nombre, Apellido o DNI/CUIT
<input type="text"/>	<input type="text"/>

-PASO 5 Ficha técnica con información de la obra

Declaración de obra original

1 2 3 4 5 6 7

DATOS DE LA OBRA CAPITULOS RUBROS DE ARANCEL AUTORES FICHA TECNICA MATERIAL DE REGISTRO RESUMEN

Título original • Fecha de producción Compañía productora •

Actores •

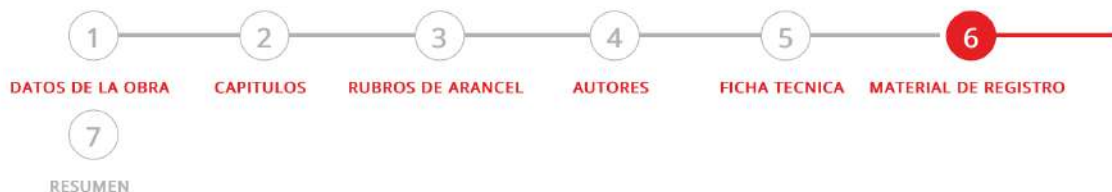
Directores •

Productores •

*la “compañía productora” puede ser persona física o jurídica pero los “productores” pueden ser solo personas físicas.

-PASO 6 Material de registro

Es excluyente la carga del guión, en caso de no tener puede ser una escaleta o sinopsis. También es excluyente el link o carga de un capítulo a excepción de las obras que se encuentran actualmente en canales de aire de CABA.



Material anexo: El material que debe presentar de manera excluyente es: el pdf del guión o sinopsis y link o video del programa (exceptuados canales de aire de CABA; aquellos que todavía no estrenen quedarán pendientes hasta tanto se pueda presentar el material audiovisual).

PDF

Seleccionar archivo Teatro.pdf

Aviso! El Archivo ha sido subido correctamente.

Formatos soportados: .pdf

PDF

Seleccionar archivo ningún archivo seleccionado

Formatos soportados: .pdf

VIDEO, AUDIO 1

Seleccionar archivo ningún archivo seleccionado

Formatos soportados: .mp4 .mov .3gp .mp3 .wav .mp4a

VIDEO, AUDIO 2

Seleccionar archivo ningún archivo seleccionado

Formatos soportados: .mp4 .mov .3gp .mp3 .wav .mp4a

VIDEO, AUDIO 3

Seleccionar archivo ningún archivo seleccionado

Formatos soportados: .mp4 .mov .3gp .mp3 .wav .mp4a

VIDEO, AUDIO 4

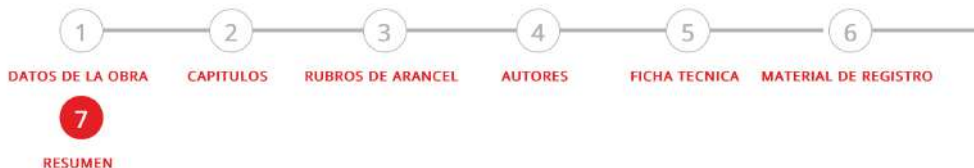
Seleccionar archivo ningún archivo seleccionado

Formatos soportados: .mp4 .mov .3gp .mp3 .wav .mp4a

PASO 7: Muestra una vista previa de los datos que se van a declarar. Verificar bien los datos ya que una vez ingresada la declaración no se puede modificar.

TV Con capítulos

Declaración de obra original



Por favor corrobore que su declaración de obra televisiva original sea correcta:

Título de la obra: INSTRUCTIVO MARZO

Lugar de estreno: CANAL 13

Fecha de estreno: 27/02/2024

Rubro: CONTINUIDADES

Con capítulos: SI

Duración de la obra (en min.): 60

Idioma: ESPAÑOL

Alta de capítulos de obra ya declarada: NO

CONTINUIDADES PRESENTACIONES GLOSAS Y ANALOGOS CADA 15' - Duración: 20 min.

MARIA EMILIA (AUTORIA)

100 %

CAPITULOS DECLARADOS

Temporada: 1

Desde Capítulo Nro.: 1 - Hasta Capítulo Nro.: 4

Anterior

Finalizar

Desde esta ventana finalizan el trámite.



si se realizó con éxito aparece un cartel que se lo informa.

De tener autores invitados tienen que ingresar a sus usuarios para completar su porcentaje.

Al ingresar van a ver la invitación al o los trámites

The screenshot shows a web application interface. On the left, there is a vertical red sidebar with three icons: a circular logo at the top, a home icon in the middle, and a gear icon at the bottom. The main content area has a white background. At the top right, there is a user profile icon. The main text reads: "Le damos la bienvenida, MARIA EMILIA" in bold red font, followed by "Le informamos que tiene invitaciones pendientes a declarar obras. Puede efectuar su declaracion haciendo clic aqui". Below this is a light gray rectangular box containing the text "OBRA: PRUEBA SUBIDA MATERIAL" in bold red font. Underneath, it lists "Género:", "Componentes: LIBRO", and "Invitado por: CARLOS ERNESTO". To the right of this box is a red button with the white text "Declarar".

Selecciona declarar.

Se abre una nueva ventana con los datos declarados. En la parte inferior esta el nombre del invitado donde completa el rol y el porcentaje y de ser necesario puede subir material.



DECLARACIÓN DE OBRA: TV

← DATOS DE LA OBRA

Título	Rubro	Idioma	Lugar de estreno	Fecha de estreno	Duración
TUTORIAL SIN CAPS	CONTINUIDADES	ESPAÑOL		07/01/2021	30 min
Componente			Duración		
LIBRO			30 min		
Rubro Arancel		Duración	Rubro Principal		
CONTINUIDADES		30 min	SI		

← AUTORES DE LA OBRA

← CONTINUIDADES

Autor	Rol	Por Encargo	% Distribucion	Observaciones
MARIA EMILIA	AUTOR	No	80.00%	Inicia Tramite
MARIA JULIA				Invitado (No declarado aún)
			80.00%	

Por favor, complete su declaración:

MARIA JULIA (TU)

Rol:

Por encargo: SI NO

Porcentaje de distribución:

← MATERIAL DE REGISTRO

Cuando todos completen el trámite y si todos los datos están bien, el trámite pasa al Consejo Profesional de Televisión, el portal le envía un mail cuando haya una resolución, también puede ver el estado ingresando a su usuario.